
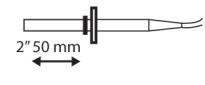
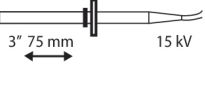

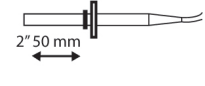

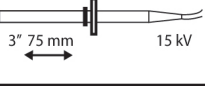


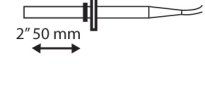

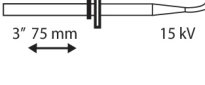

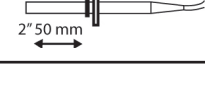


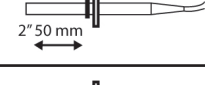



**Cordons de test pour
testeurs d'isolement
5 kV, 10 kV et 15 kV**

Megger[®]
Power on



| Type de pince | Ouverture pince | Fiche HT | Réf sur datasheet | Nouvelle référence (si applicable) | Description |
|---|-----------------|---|---|------------------------------------|--|
| Pince de test 5kV Taille moyenne  | 18mm |  2" 50 mm | 1002-531 | 1008-022 | 3m (10ft), pince d'isolement 6 kV taille MOYENNE, lot de 3 |
| | | | 1002-641 | | 5m (16ft), pince d'isolement 6 kV taille MOYENNE, lot de 3 |
| | | | 1002-642 | | 8m (26ft), pince d'isolement 6 kV taille MOYENNE, lot de 3 |
| | | | 1002-643 | | 10m (33ft), pince d'isolement 6 kV taille MOYENNE, lot de 3 |
| | | | 1002-644 | | 15m (50ft), pince d'isolement 6 kV taille MOYENNE, lot de 3 |
| | |  3" 75 mm 15 kV | 1005-262 | | Jeu de cordons 3m (x 3, rouge, bleu, noir), pinces d'isolement taille moyenne |
| 1005-263 | | Jeu de cordons 10m (x 3, rouge, bleu, noir), pinces d'isolement taille moyenne | | | |
| Pince de test 10 kV Grande taille  | 34mm |  2" 50 mm | 1002-534 | 1007-311 | 3m (10ft), pince d'isolement 10 kV GRANDE taille, lot de 3 |
| | | | 1002-645 | | 5m (16ft), pince d'isolement 10 kV GRANDE taille, lot de 3 |
| | | | 1002-646 | | 8m (26ft), pince d'isolement 10 kV GRANDE taille, lot de 3 |
| | | | 1002-647 | | 10m (33ft), pince d'isolement 10 kV GRANDE taille, lot de 3 |
| | | | 1002-648 | | 15m (50ft), pince d'isolement 10 kV GRANDE taille, lot de 3 |
| Pince de test 15 kV Grande taille  | 38mm |  3" 75 mm 15 kV | 1005-259 | | Jeu de cordons 5m (x 3, rouge, bleu, noir), pinces d'isolement grande taille |
| | | | 1005-260 | | Jeu de cordons 10m (x 3, rouge, bleu, noir), pinces d'isolement grande taille |
| | | | 1005-261 | | Jeu de cordons 15m (x 3, rouge, bleu, noir), pinces d'isolement grande taille |
| Pince compacte  | | | 8101-181 | NLA | 3m (10ft), pince d'isolement COMPACTE NUE, lot de 3 |
| | | | 8101-182 | NLA | 8m (26ft), pince d'isolement COMPACTE NUE, lot de 3 |
| | | | 8101-183 | NLA | 15m (50ft), pince d'isolement COMPACTE NUE, lot de 3 |
| Pince compacte  | 18mm |  2" 50 mm | 6220-835 | | 3m (10ft), pince d'isolement COMPACTE NUE, cordon noir ECRANTE 5 kV, 3 pinces, 2 fils |
| | | | 6311-080 | | 15m (50ft), pince d'isolement COMPACTE NUE, cordon noir ECRANTE 5 kV, 3 pinces, 2 fils |
| | | | 6220-834 | | 3m (10ft), pince d'isolement COMPACTE NUE, cordon noir ECRANTE 10 kV, 3 pinces, 2 fils |
| | | | 6220-861 | | 10m (33ft), pince d'isolement COMPACTE NUE, cordon noir ECRANTE 10 kV, 3 pinces, 2 fils |
| | | | 6220-833 | | 15m (50ft), pince d'isolement COMPACTE NUE, cordon noir ECRANTE 10 kV, 3 pinces, 2 fils |
| Pince de test 15 kV Grande taille  | 38mm |  3" 75 mm 15 kV | 1005-266 | | 3m (9.8ft) jeu de cordons, écranté 15kV, pinces d'isolement grande taille |
| | | | 1005-267 | | 10m (33ft) jeu de cordons, écranté 15kV, pinces d'isolement grande taille |
| | | | 1005-268 | | 15m (50ft) jeu de cordons, écranté 15kV, pinces d'isolement grande taille |
| | | | 1005-269 | | 20m (66ft) jeu de cordons, écranté 15kV, pinces d'isolement grande taille |
| 1 kV sans fusible  | 20mm |  2" 50 mm | 6220-822 | | 3m (10ft), jeu de pointes et de pinces d'isolement 1kV pour CIRCUIT BASSE TENSION, lot de 2 |
| | | |  3" 75 mm 15 kV | 1005-264 | |
| 1 kV avec fusible  | 20mm |  2" 50 mm | 1002-913 | | 1.25m (4ft) jeu de pointes et de pinces d'isolement protégé par FUSIBLE pour mesures de tension <1kV, lot de 2 |
| | | |  3" 75 mm 15 kV | 1005-265 | |

- Fourni en standard
- Optionnel

| | | Cordons fournis en standard et en option | | | | | | | | |
|--|--|--|-------------------------------------|-------------------------------------|-------------------------------------|-------------------------------------|-------------------------------------|-------------------------------------|-------------------------------------|-------------------------------------|
| | | Testeurs d'isolement 5 kV | | | | | Testeurs d'isolement 10 kV | | Testeurs d'isolement 15 kV | |
| | Catégorie de surtension | BM15 | MJ15 | MIT515 | MIT525 | S1-568 | MIT1025 | S1-1068 | MIT1525 | S1-1568 |
| | CATIV 600V | <input checked="" type="checkbox"/> | <input checked="" type="checkbox"/> | <input checked="" type="checkbox"/> | <input checked="" type="checkbox"/> | <input checked="" type="checkbox"/> | <input checked="" type="checkbox"/> | <input checked="" type="checkbox"/> | | |
| | CATIV 600V | <input type="checkbox"/> | <input type="checkbox"/> | <input type="checkbox"/> | <input type="checkbox"/> | <input type="checkbox"/> | <input type="checkbox"/> | <input type="checkbox"/> | | |
| | CATIV 600V | <input type="checkbox"/> | <input type="checkbox"/> | <input type="checkbox"/> | <input type="checkbox"/> | <input type="checkbox"/> | <input type="checkbox"/> | <input type="checkbox"/> | | |
| | CATIV 600V | <input type="checkbox"/> | <input type="checkbox"/> | <input type="checkbox"/> | <input type="checkbox"/> | <input type="checkbox"/> | <input type="checkbox"/> | <input type="checkbox"/> | | |
| | CATIV 600V | <input type="checkbox"/> | <input type="checkbox"/> | <input type="checkbox"/> | <input type="checkbox"/> | <input type="checkbox"/> | <input type="checkbox"/> | <input type="checkbox"/> | | |
| | CATIV 600V | | | | | | | | <input checked="" type="checkbox"/> | <input checked="" type="checkbox"/> |
| | CATIV 600V | | | | | | | | <input type="checkbox"/> | <input type="checkbox"/> |
| | CATIV 600V | <input type="checkbox"/> | <input type="checkbox"/> | <input type="checkbox"/> | <input type="checkbox"/> | <input type="checkbox"/> | <input checked="" type="checkbox"/> | <input checked="" type="checkbox"/> | | |
| | CATIV 600V | <input type="checkbox"/> | <input type="checkbox"/> | <input type="checkbox"/> | <input type="checkbox"/> | <input type="checkbox"/> | <input type="checkbox"/> | <input type="checkbox"/> | | |
| | CATIV 600V | <input type="checkbox"/> | <input type="checkbox"/> | <input type="checkbox"/> | <input type="checkbox"/> | <input type="checkbox"/> | <input type="checkbox"/> | <input type="checkbox"/> | | |
| | CATIV 600V | <input type="checkbox"/> | <input type="checkbox"/> | <input type="checkbox"/> | <input type="checkbox"/> | <input type="checkbox"/> | <input type="checkbox"/> | <input type="checkbox"/> | | |
| | CATIV 600V | <input type="checkbox"/> | <input type="checkbox"/> | <input type="checkbox"/> | <input type="checkbox"/> | <input type="checkbox"/> | <input type="checkbox"/> | <input type="checkbox"/> | | |
| | CATIV 1000V | | | | | | | | <input type="checkbox"/> | <input type="checkbox"/> |
| | CATIV 1000V | | | | | | | | <input type="checkbox"/> | <input type="checkbox"/> |
| | CATIV 1000V | | | | | | | | <input type="checkbox"/> | <input type="checkbox"/> |
| | Aucun | | | | | | | | | |
| | Aucun | | | | | | | | | |
| | Aucun | | | | | | | | | |
| | Aucun | <input type="checkbox"/> | <input type="checkbox"/> | <input type="checkbox"/> | <input type="checkbox"/> | <input type="checkbox"/> | | | | |
| | Aucun | <input type="checkbox"/> | <input type="checkbox"/> | <input type="checkbox"/> | <input type="checkbox"/> | <input type="checkbox"/> | | | | |
| | Aucun | | | | | | <input type="checkbox"/> | <input type="checkbox"/> | | |
| | Aucun | <input type="checkbox"/> | <input type="checkbox"/> | <input type="checkbox"/> | <input type="checkbox"/> | <input type="checkbox"/> | <input type="checkbox"/> | <input type="checkbox"/> | | |
| | Aucun | | | | | | <input type="checkbox"/> | <input type="checkbox"/> | | |
| | CATIV 1000V | | | | | | | | <input type="checkbox"/> | <input type="checkbox"/> |
| | CATIV 1000V | | | | | | | | <input type="checkbox"/> | <input type="checkbox"/> |
| | CATIV 1000V | | | | | | | | <input type="checkbox"/> | <input type="checkbox"/> |
| | CATIV 1000V | | | | | | | | <input type="checkbox"/> | <input type="checkbox"/> |
| | Clip = CATIII Sonde = CATIV 600V | <input type="checkbox"/> | <input type="checkbox"/> | <input type="checkbox"/> | <input type="checkbox"/> | <input type="checkbox"/> | <input type="checkbox"/> | <input type="checkbox"/> | | |
| | Clip = CATIII Sonde = CATIV 600V | | | | | | | | <input type="checkbox"/> | <input type="checkbox"/> |
| | CATIV 600V | | | <input type="checkbox"/> | <input type="checkbox"/> | <input type="checkbox"/> | <input type="checkbox"/> | <input type="checkbox"/> | | |
| | CATIV 600V | | | | | | | | <input type="checkbox"/> | <input type="checkbox"/> |

